

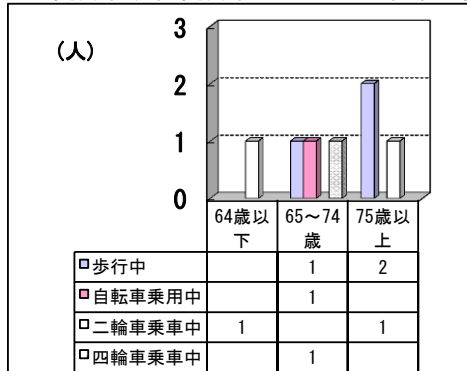
7 交通死亡事故の概況（平成31年2月末）

(1) 発生状況

- 発生件数 7件(前年9件、-2件)(5年平均12.8件)
- 死者数 7人(前年9人、-2人)(5年平均12.8人)


(2) 交通死亡事故の主な特徴

ア 高齢者、非高齢者の状態別死者数（高齢死者数6人 前年比+3人）
（構成率85.7%）



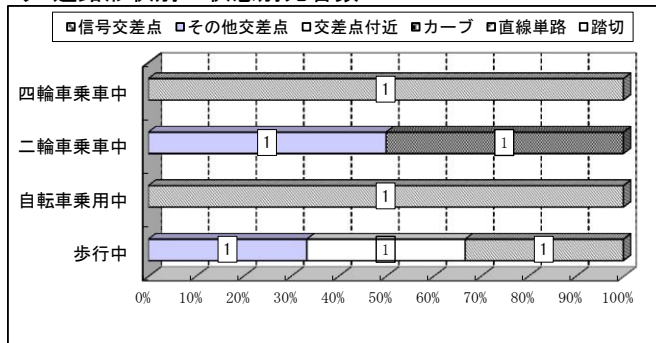
- 65～74歳の高齢死者数 3人（前年比+3人）
- 75歳以上の高齢死者数 3人（前年比±0人）

イ 道路別・昼夜別死者数



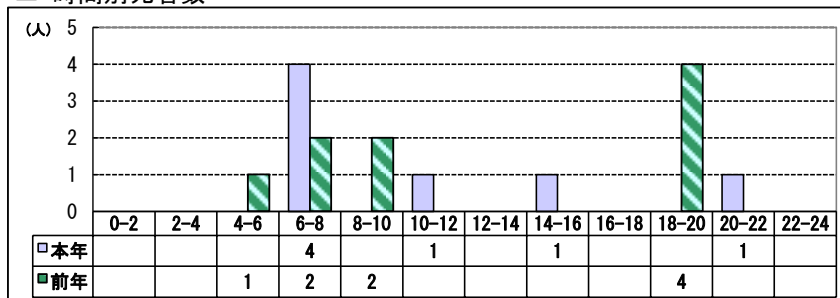
- 昼間のその他国道及び市町道、夜間の県道及び市町道で発生している。

ウ 道路形状別・状態別死者数



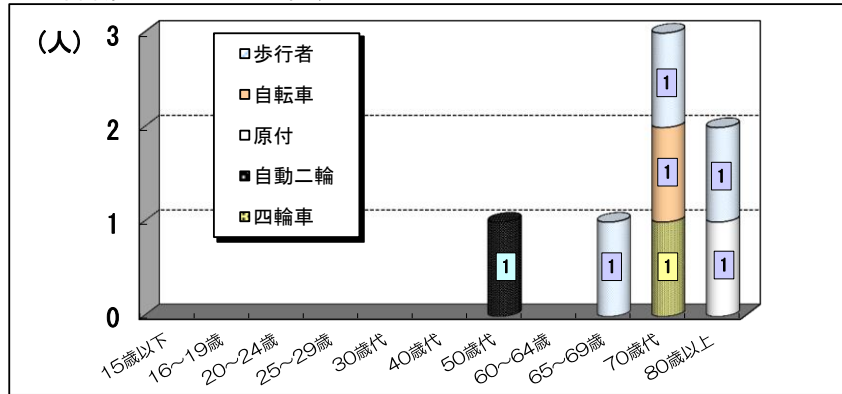
- 四輪車乗車中は、直線単路で発生している。
- 二輪車乗車中は、その他交差点及びカーブで発生している。
- 自転車乗用中は、直線単路で発生している。
- 歩行中は、その他交差点、交差点付近及び直線単路で発生している。

エ 時間別死者数



- 時間別では、6時～8時の時間帯に最も多く発生している。

オ 年齢層別・状態別死者数



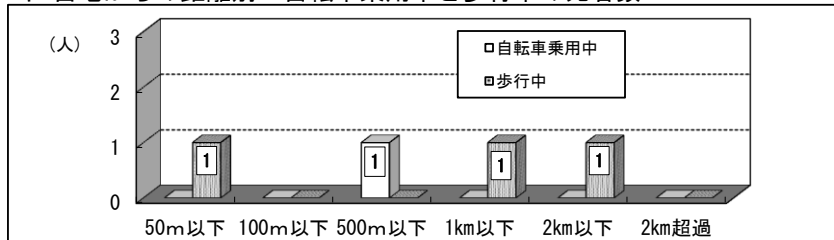
- 高齢者の死者6人は、原付1人、自転車1人、四輪車1人及び歩行者3人である。
- 高齢者以外の死者は、自動二輪1人である。

カ 歩行中死者の特徴（平成31年2月末及び平成30年中）

【平成31年2月末】	
・	歩行中死者3人のうち、夜間歩行中は3人で、2人の減少
・	歩行中死者3人のうち、横断中は1人で、4人の減少
・	横断中1人のうち、横断歩道横断中は0人で、1人の減少
・	横断歩道付近横断中0人
・	横断中1人のうち、右から左は0人で、左から右は1人
・	夜間歩行中3人のうち、横断中は1人で、4人の減少
・	夜間横断中1人のうち、右から左は0人で、左から右は1人
・	夜間歩行中3人のうち、反射材有りは0人
・	歩行中3人のうち、運転免許有りは1人で、無しは2人

【平成30年中】	
・	歩行中死者28人のうち、夜間歩行中は21人で、3人の増加
・	歩行中死者28人のうち、横断中は22人で、1人の増加
・	横断中22人のうち、横断歩道横断中は6人で、前年と同数
・	横断歩道横断中6人のうち、信号機設置場所は1人
・	横断中22人のうち、右から左は16人で、左から右は6人
・	横断歩道横断中6人のうち、右から左は4人で、左から右は2人
・	夜間歩行中21人のうち、横断中は18人で、2人の増加
・	夜間横断中18人のうち、右から左は15人で、左から右は3人
・	夜間歩行中21人のうち、反射材有りは2人（2人とも手押し車に装着）
・	歩行中28人のうち、運転免許有りは12人で、無しは16人

キ 自宅からの距離別・自転車乗用中と歩行中の死者数

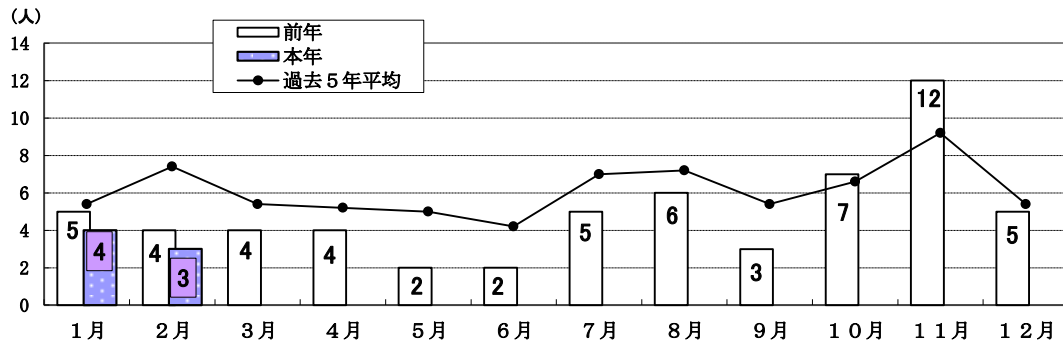


ク 状態別・昼夜別「高齢者と高齢者以外」死者数

状態	高齢者		高齢者以外	
	死者数	夜間	死者数	夜間
歩行中	3	0	0	0
四輪車運転中	1	1	0	0
四輪車同乗中	0	0	0	0
二輪車運転中	1	1	1	0
二輪車同乗中	0	0	0	0
自転車乗用中	1	0	0	0

- ケ 死者の反射材着用状況、自転車乗用中のヘルメット着用状況
- 夜間の歩行中死者の反射材着用対象者3人とも、反射材を着用していない。

(3) 月別・署（隊）別・方面別死者数



署（隊）別		1月	2月	3月	4月	5月	6月	7月	8月	9月	10月	11月	12月	計
四 国 中 央	本 年													
	(同期比-1)前 年		1	1	2			1		1		1		7
新 居 浜	本 年													
	(同期比-1)前 年		1								1	3		5
西 条	本 年	1												1
	(同期比±0)前 年		1							1		1		3
西 条 西	本 年													
	(同期比-1)前 年	1		1								3		5
今 治	本 年		2											2
	(同期比+1)前 年	1		1		1		1		1	3	1	2	11
伯 方	本 年		1											1
	(同期比+1)前 年													
松 山 東	本 年													
	(同期比-1)前 年	1			1			1			1	1		5
松 山 西	本 年	1												1
	(同期比+1)前 年			1		1	1	2	1		1		2	9
松 山 南	本 年	2												2
	(同期比+1)前 年	1			1				2					4
久 万 高 原	本 年													
	(同期比±0)前 年													
伊 予	本 年													
	(同期比±0)前 年								1			1		2
大 洲	本 年													
	(同期比±0)前 年													
八 幡 浜	本 年													
	(同期比±0)前 年													
西 予	本 年													
	(同期比±0)前 年													
宇 和 島	本 年													
	(同期比-2)前 年	1	1				1		1		1	1	1	7
愛 南	本 年													
	(同期比±0)前 年								1					1
高 速	本 年													
	(同期比±0)前 年													
計	本 年	4	3											7
	(同期比-2)前 年	5	4	4	4	2	2	5	6	3	7	12	5	59
東 予 方 面	本 年	1	3											4
	(同期比-1)前 年	2	3	3	2	1		2		3	4	9	2	31
中 予 方 面	本 年	3												3
	(同期比+1)前 年	2		1	2	1	1	3	4		2	2	2	20
南 予 方 面	本 年													
	(同期比-2)前 年	1	1				1		2		1	1	1	8

注 死者数は、計上月にて掲載。

(4) 交通死亡事故発生場所等一覧表

件数	死者数	発生場所・日時 署名・死者数	路線・道路形 事故類型・地	当事者種別	性別 年齢	被害 程度	方向
1	1	松山市小川甲110番地10 1月05日(土) 6時10分頃 <夜夜> 曇 松山西署①	一般県道 交差点付近・平坦 人对車両 市街地その他	軽四貨物(事業用)	男性 38歳	なし	
				歩行者	男性 90歳	死亡 (頭部)	
2	2	松山市水泥町400番地3 1月06日(日) 7時51分頃 <昼明> 晴 松山南署①	市道 交差点その他・平坦 車両相互 非市街地	原付1種	男性 90歳	死亡 (胸部)	
				普通乗用(自家用)	男性 62歳	なし	
3	3	今治市菊間町池原1997番地2 1月11日(金) 14時30分頃 <昼昼> 晴 今治署②	市道 直線単路・平坦 車両単独 非市街地	普通貨物(自家用)	男性 74歳	死亡 (窒息)	
4	4	松山市北久米町667番地1 1月18日(金) 6時25分頃 <夜明> 晴 松山南署②	市道 交差点その他・平坦 人对車両 非市街地	軽四乗用(自家用)	男性 46歳	なし	
				歩行者	男性 79歳	死亡 (頭部)	
5	5	西条市玉津265番地5 1月29日(火) 20時10分頃 <夜夜> 晴 西条署①	農道 直線単路・平坦 車両単独 非市街地	自転車	男性 71歳	死亡 (溺死)	
6	6	今治市番社町2丁目3番21号 2月01日(金) 6時21分頃 <夜明> 雨 今治署①	市道 直線単路・平坦 人对車両 市街地その他	普通乗用(自家用)	男性 46歳	なし	
				歩行者	男性 66歳	死亡 (背部)	
7	7	今治市伯方町有津甲1849番地4 2月10日(日) 10時16分頃 <昼昼> 曇 伯方署①	国道317号 右カーブ・上り 車両単独 市街地その他	原付2種	男性 50歳	死亡 (脚部)	

(5) 各署別事故類型別死者数一覧

2月末

署別	本 前 年 増 減 数	全 死 者 数	各種事故						道路別					道路形状					昼夜		状態別							
			高 年 者	若 年 者	子 供	男 性	女 性	ミ ニ バ イ ク	自 動 二 輪	国 道	県 道	市 町 道	高 速 道	そ の 他	交 差 点	交 差 点 付 近	力 ブ	直 線 単 路	踏 切	昼 間	夜 間	歩 行 中	四 輪 車 運 転 中	四 輪 車 同 乗 中	二 輪 車 運 転 中	二 輪 車 同 乗 中	自 転 車 乗 用 中	
四国中央	本 前 年	1					1										1			1								
	増 減 数	-1				-1		-1								-1		-1		-1	-1							
新居浜	本 前 年	1				1				1			1							1								1
	増 減 数	-1				-1				-1			-1							-1								-1
西条	本 前 年	1	1			1						1				1				1		1						1
	増 減 数	1	-1			1					-1		1		-1	1				1		1						1
西条西	本 前 年	1		1		1						1	1							1						1		
	増 減 数	-1		-1		-1						-1	-1							-1						-1		
今治	本 前 年	2	2			2					2					2			1	1	1	1						
	増 減 数	1	1			1				1					1				1	1	1	1						
伯方	本 前 年	1				1				1	1					1				1						1		
	増 減 数	1				1				1	1				1				1							1		
松山東	本 前 年	1				1				1			1							1								1
	増 減 数	-1				-1				-1			-1							-1								-1
松山西	本 前 年	1	1			1										1				1		1						
	増 減 数	1	1			1									1					1		1						
松山南	本 前 年	2	2			2		1			2			2					1	1	1				1			
	増 減 数	1	1			2	-1	1			-1	2		1					1	1	1				1			
久万高原	本 前 年																											
	増 減 数																											
伊予	本 前 年																											
	増 減 数																											
大洲	本 前 年																											
	増 減 数																											
八幡浜	本 前 年																											
	増 減 数																											
西予	本 前 年																											
	増 減 数																											
宇和島	本 前 年	2	1			2		1	1				1			1				2	2							
	増 減 数	-2	-1			-2		-1	-1				-1			-1				-2	-2							
愛南	本 前 年																											
	増 減 数																											
高速	本 前 年																											
	増 減 数																											
計	本 前 年	7	6			7		1	1	1	1	4		1	2	1	1	3		3	4	3	1		2		1	
	前 年	9	3	2		4	5	1	5	3			1	6			3			9	5	1		1			2	
	増 減 数	-2	3	-2		3	-5	1	-4	-2	4			-4	1	1				3	-5	-2		1			-1	